

EGEA - 112 C

Schela mobila din otel **PROFESIONALA**
zincata sau protejata prin vopsire

**CONFORM STANDARDULUI
EUROPEAN SR EN 1004**



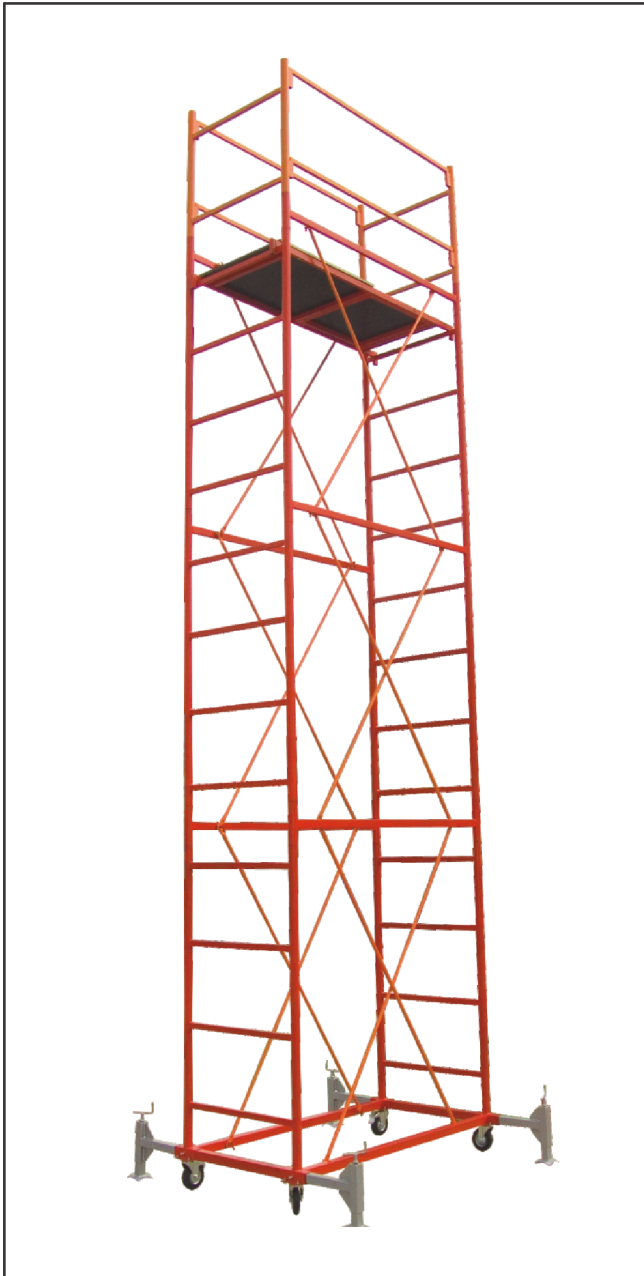
**EXECUTATA DIN OTEL ZINCAT SAU PROTEJATA
PRIN VOPSIRE**

Produsul este destinat accesului muncitorilor la inaltime pentru efectuarea unor lucrari usoare de constructii, interventie si intretinere, din exteriorul precum si in interiorul cladirilor, halelor industriale, depozite, etc.

Schele sunt construite din elemente tipizate, ce permit montarea lor la diferite inaltimei. Principalul avantaj al acestor tipuri de schele il constituie montarea rapida a elementelor. Acest montaj rapid este asigurat de configuratia elementelor schelei iar prin intermediul rotilor schela poate fi deplasata manual pe suprafete solide, plane fixarea ei facandu-se cu ajutorul sistemului propriu de calare

DIMENSIUNI PRINCIPALE

- Baza 1,6 x 0,8 m
- Baza cu prelungitoare montate 1,6 x 1,6 m
- Greutate schela 3 module 185 kg
- Inaltimea standard 6 m
- Inaltimea variabila dupa preferinta, in functie de numarul de etaje comandate



PRODUS CERTIFICAT



Modul de bază 1,6 x 0,8 m prelungit 1,6 x 1,6m			
Numărul de etaje	1	2	3
Înălțimea structurii	2,80 m	4,40 m	6,00 m